

Mit breitem Zick-Zack-Stich bis zur Ecke nähen. Der Teppich ist umgeschlagen.



Die Maschine um 90° nach hinten drehen. Die Nadel ist der Drehpunkt.




Das Kettelband z. B. mit einem Schraubenzieher unter die Nadel schieben. Die ersten Stiche von Hand drehen und damit das Kettelband in der Ecke festnähen.



Direkt vor der Teppichkante stoppen. Die Nadel mit dem rechten Zick-Zack-Stich nach unten drehen. Den Transport hochklappen.


So weit.



Den Transport herunterklappen.




Das noch nicht genähte Stück zum Kettelband im Einfasser ziehen.



Das fertig genähte Stück hinter der Maschine umschlagen.

Weiter geht's.



Diese Anleitung beschreibt die Arbeit am Boden, wie sie bei grossen Teppichen nötig ist.

Bei kleinen Stücken, die am Tisch verarbeitet werden, wird anstelle der Maschine der Teppich bewegt.